

## ПАМЯТКА

### **Для детей о безопасном маршруте следования и о сложных участках на дорогах**

**Выходя на улицу, пользуясь транспортом, вы часто не придерживаетесь определенных правил безопасности. Главная цель этих правил - сохранить твою жизнь.**

#### Тебе как пешеходу следует помнить:

- наиболее опасны на дорогах перекрестки, скоростные участки движения, зоны ограниченной видимости;
- не переходите улицу на красный свет, даже если не видно машин;
- переходи дорогу, предварительно посмотрев в обе стороны - сначала налево, потом направо;
- на дорогу можно с тротуара только сойти, а не выбежать;
- не выбегай на дорогу из-за препятствия. Водитель не успеет затормозить при твоём неожиданном появлении;
- ходи только по тротуару, если же тротуара нет и тебе приходится идти по обочине дороги, выбирай ту ее сторону, по которой машины идут тебе навстречу;
- никогда не рассчитывай на внимание водителя, надейся только на себя;
- без родителей улицу лучше всего переходить в группе пешеходов.

**Запомни главное правило пешехода - надо предвидеть опасность и по возможности избегать!!!!!!!!!!**



## **Памятка родителям по правилам дорожного движения**

1. Необходимо учить детей не только соблюдать Правила дорожного движения, но и с самого раннего возраста учить их наблюдать и ориентироваться. Нужно учитывать, что основной способ формирования навыков поведения - наблюдение, подражание взрослым, прежде всего родителям. Многие родители не понимая этого, личным примером обучают детей неправильному поведению на дороге.

2. Находясь с ребенком на проезжей части, не спешите, переходите дорогу размеренным шагом. Ни в коем случае нельзя бежать! Иначе вы научите спешить там, где надо наблюдать и соблюдать правила безопасности.

3. Не посылайте ребенка переходить или перебегать дорогу впереди вас - этим вы обучаете его переходить дорогу, не глядя по сторонам. Маленького ребенка надо крепко держать за руку, быть готовым при попытке вырваться - это типичная причина несчастных случаев.

4. Учите ребенка смотреть! У ребенка должен выработаться твердый навык: прежде, чем сделать первый шаг с тротуара, он поворачивает голову и осматривает дорогу во всех направлениях. Это должно быть доведено до автоматизма.

5. Начинать движение через проезжую часть на зеленый сигнал светофора, можно только убедившись, что все машины остановились.

6. Учите ребенка оценивать скорость и направление будущего движения машины. Научите ребенка определять, какая машина едет прямо, а какая готовится к повороту.

7. Учите ребенка замечать машину. Иногда ребенок не замечает машину или мотоцикл, находящийся вдалеке. Научите его всматриваться вдалеке.

8. Твердо усвойте сами и научите ребенка, что входить в любой вид транспорта и выходить из него можно только тогда, когда он стоит. Объясните ребенку, что нельзя прыгать на ходу.

9. Выходить на дорогу из-за стоящего транспорта нельзя!

10. Составьте для ребенка "Маршрутный лист" от дома до школы. Помните, необходимо выбрать не самый короткий, а самый безопасный путь. Несколько раз пройдите этот путь вместе с сыном или дочерью, убедитесь, что ребенок твердо усвоил этот путь.

## ПАМЯТКА ДЛЯ РОДИТЕЛЕЙ

**САМИ ЗНАЙТЕ И  
ВЫПОЛНЯЙТЕ ПРАВИЛА  
ДВИЖЕНИЯ.  
БУДЬТЕ ДЛЯ ДЕТЕЙ  
ПРИМЕРОМ  
ДИСЦИПЛИНИРОВАННОСТИ  
НА УЛИЦЕ!!!**



## ПАМЯТКА РОДИТЕЛЯМ

Никто не может заменить родителей в вопросе формирования у ребёнка дисциплинированного поведения на улице, соблюдения им правил безопасного поведения.

В дошкольном возрасте ребенок должен усвоить:

- без взрослых на дорогу выходить нельзя
- переходить дорогу нужно только по пешеходному переходу, а если на перекрестке есть светофор, только на его зеленый свет
- перед выходом на проезжую часть остановиться для наблюдения за дорогой, и ни в коем случае не переходить через неё, не убедившись в своей безопасности
- дорога предназначена только для машин, а тротуар предназначен для пешеходов
- нельзя перебегать дорогу в неустановленном месте и перед близко идущим транспортом
- стоящий безрельсовый транспорт надо обходить сзади, а рельсовый – спереди, по пешеходному переходу
- никогда в присутствии ребенка не нарушайте правил дорожного движения.

### ПОМНИТЕ!

**РЕБЕНОК УЧИТСЯ ЗАКОНАМ УЛИЦЫ, БЕРЯ ПРИМЕР С**

**ВАС – РОДИТЕЛЕЙ. ОТ ВАШЕЙ КУЛЬТУРЫ ПОВЕДЕНИЯ НА УЛИЦЕ, ОТ ВАШЕГО УВАЖЕНИЯ ПРАВИЛ ДОРОЖНОГО ДВИЖЕНИЯ ЗАВИСЯТ ЖИЗНЬ И ЗДОРОВЬЕ ВАШЕГО РЕБЕНКА!**






Быть пешеходом - это очень ответственно. Дорожное движение - сложный процесс, но его безопасность зависит от поступков каждого человека, а значит, и от тебя. Ты должен строго соблюдать правила дорожного движения. Особенно важно уметь вести себя на улице, переходить дорогу и знать правила для пешеходов.

### Правила безопасного поведения на дороге:

**1** Ходить следует только по тротуару, пешеходной или велосипедной дорожке, а если нет - по обочине (по краю проезжей части) обязательно **НАВСТРЕЧУ** движению транспортных средств.




**2** Там, где есть светофор дорогу надо переходить только на зеленый сигнал светофора.

**3** В местах, где нет светофоров, дорогу безопасно переходить по подземному или наземному пешеходному переходу, а при их отсутствии по пешеходному ("зебра").



**4** Если есть подземный переход, нужно переходить дорогу только по нему.




**5** Переходя дорогу, нужно сначала посмотреть налево, а на разделительной полосе (посередине дороги) - направо.

**6** Ожидать автобус нужно только на специальной остановочной площадке.



**7** Ни в коем случае не перебегай дорогу перед близко идущей машиной.



**8** Если красный сигнал светофора застал тебя на середине дороги, следует остановиться на разделительной полосе и дождаться зеленого.

**9** Переходя дорогу на зеленый сигнал светофора, нужно следить за движением автомобилей.



**10** Если отсутствует пешеходный переход, дорогу разрешается переходить там, где она просматривается в обе стороны.

**11** Никогда не играйте на проезжей части улицы.



**12** Катаясь на велосипеде, роликовых коньках и скейтборде, будьте внимательными и осторожными.

**Помните!**

Чтобы избежать несчастных случаев на дороге, нужно всегда быть внимательным и осторожным, знать и выполнять правила дорожного движения. Это сохранит Ваше здоровье и жизнь.





# ПРАВИЛА ПОВЕДЕНИЯ НА ДОРОГЕ



Переходить дорогу нужно по пешеходному переходу – “зебре”.




Переходя дорогу, нужно сначала посмотреть **налево**, а на разделительной полосе, посередине дороги – **направо**.




**Зелёный** сигнал светофора обозначает, что переходить дорогу **можно**.




Если **красный** сигнал светофора застал на середине дороги, следует **остановиться** на разделительной полосе и дождаться **зелёного**.




Ни в коем случае **не перебегай** дорогу перед близко идущей машиной!



Если есть **подземный переход**, то дорогу нужно переходить по нему.



Если пешеходная дорожка отсутствует, то идти нужно по обочине дороги **навстречу** движению транспорта.



Нельзя играть на проезжей части или рядом с ней – это **опасно для жизни!**





**БЕРЕГИ СВОЮ ЖИЗНЬ!**

**НЕ ПЕРЕХОДИ ПУТЬ ПЕРЕД  
ПРИБЛИЖАЮЩИМСЯ  
ПОЕЗДОМ!**



**НЕ ОСТАВЛЯЙТЕ  
ДЕТЕЙ  
БЕЗ ПРИСМОТРА!**

**ОПАСНО!**

**СТОЯТЬ БЛИЗКО  
К КРАЮ ПЛАТФОРМЫ**

**НЕ ПРЫГАЙТЕ  
С ПЛАТФОРМЫ!**







